





Automatisme pour portail battant KRONO

Le système de déverrouillage du Krono est situé l'arrière du moteur.



a

Pour déverrouiller manuellement le portail:

-  Coupez TOUJOURS l'alimentation électrique comme expliqué par votre installateur (même en cas de coupure de courant).
-  Libérez tout autre système de blocage du portail (ex. gâche électrique, etc).

- ① Introduisez et tournez la clé trilobée (a) dans le sens des aiguilles d'une montre et enlevez la clé.
- ② Tournez le levier de déverrouillage à 90° dans l'un ou l'autre sens pour déverrouiller le portail.




1

- ③ Ouvrez manuellement le portail déverrouillé à la même vitesse que le moteur.

Pour réenclencher le système, fermez le portail et remettez le levier dans sa position initiale. Bougez le portail manuellement pour vous assurer qu'il est bien verrouillé.



2



3

KRONO Maintenance élémentaire Trucs et astuces

1. Lubrifiez les parties mobiles avec un lubrifiant adéquat.
2. Lubrifiez les charnières du portail.
3. Déverrouillez le portail manuellement au moins une fois par mois.