





## Système d'automatisation enterré FROG

### Dispositif de déverrouillage à clé


Le système Frog est fourni avec l'un des trois dispositifs de déverrouillage suivants: un système clé triangulaire, clé DIN ou levier.



Pour déverrouiller manuellement le portail:

-  Coupez TOUJOURS l'alimentation électrique comme expliqué par votre installateur (même en cas de coupure de courant).
-  Libérez tout autre système de blocage du portail (ex. gâche électrique, etc).

- ① Soulevez le couvercle.
- ② Insérez la clé DIN (a) ou triangulaire (b) dans la serrure et tournez à 90 vers la droite.
- ③ Lorsque la clé est à sa place (90 droite) ouvrez le portail avec l'autre main. Le portail est débloqué manuellement. Ouvrez à présent le portail prudemment, à la même vitesse que le moteur.




Pour réenclencher le système, faites pivoter le portail dans sa position initiale. Une fois le courant rebranché, actionnez la télécommande. Nous vous recommandons la plus grande prudence lors de ce type de manipulations.








## Système d'automatisation enterré FROG Dispositif de déverrouillage levier

Le système Frog est fourni avec l'un des trois dispositifs de déverrouillage suivants: un système à clé triangulaire, à clé DIN ou à levier.



Pour déverrouiller manuellement le portail:

-  Coupez **TOUJOURS** l'alimentation électrique comme expliqué par votre installateur (même en cas de coupure de courant).
-  Libérez tout autre système de blocage du portail(ex. gâche électrique,etc).
- ① Soulevez le couvercle.
- ② Insérez le levier (a) dans la serrure et actionnez dans le sens opposé au pivot.
- ③ Lorsque le levier est à sa place (tourné à 90°) ouvrez le portail avec l'autre main  
Le portail est déverrouillé. Ouvrez prudemment le portail à la même vitesse que le moteur.



Pour réenclencher le système, faites pivoter le portail jusque sa position initiale. Une fois le courant rebranché, actionnez la télécommande. Nous vous recommandons la plus grande prudence lors de ce type de manipulations.

### FROG Maintenance élémentaire Trucs et astuces

1. Soulevez les couvercles de déverrouillage manuel et lubrifiez les serrures des deux cotés avec un lubrifiant approprié en spray.
2. Répétez la même opération aux points d'articulation. Voir ④
3. Lubrifiez les charnières du portail.
- 4 Déverrouillez le portail manuellement au moins une fois par mois