



### Automatisme pour portail battant ATI



Le moteur linéaire ATI est pourvu d'un système de déverrouillage situé sous un clapet au dessus du moteur.

a



1


Pour déverrouiller manuellement le portail:

-  Coupez TOUJOURS l'alimentation électrique comme expliqué par votre installateur (même en cas de coupure de courant).
-  Libérez tout autre système de blocage du portail(ex. gâche électrique,etc).
- ① Soulevez le clapet de la serrure.
- ② Intodusez-y la clé (a) et tournez dans le sens des aiguilles d'une montre pour déverrouiller (clic).
- ③ Ouvrez le portail avec l'autre main. Le portail est déverrouillé. Ouvrez le portail complètement avec prudence à la même vitesse que le moteur.



2

Pour réenclencher le système, fermez le portail et tournez la clé dans le sens contraire des aiguilles d'une montre. Bougez le portail manuellement pour vous assurer qu'il est bien verrouillé.



3

### ATI Maintenance élémentaire Trucs et astuces

1. Lubrifiez les parties mobiles avec un lubrifiant adéquat.
2. Lubrifiez les charnières du portail.
3. Déverrouillez le portail manuellement au moins une fois par mois.